

Quero Sentir
essa Letra



Valéria
Gomes

RECURSOS PSICOPEDAGÓGICOS



Orientação

Objetivo

Identificar as letras através do tato.

Descrição da Atividade

- Essa atividade é muito interessante para ensinar as letras para as crianças. Através dela é possível ensinar o som da letra e o traçado correto.
- Imprima e recorte os moldes das letras. Depois, utilize-os para traçar as letras em algumas folhas de papel camurça, para recortar.
- É importante que a cor das consoantes seja diferente da cor das vogais. Portanto, utilize uma cor de papel camurça para as consoantes e outro para as vogais.
- Para dar maior firmeza e melhorar a atividade, cole as letras em um papel cartão ou papel gramatura.
- Você encontrará um molde do tamanho ideal para as letras na página 11. Utilize-o na hora de recortar os cartões onde serão coladas as letras (ver ilustração na capa). De preferência, utilize um papel de cor escura, para dar contraste com as letras, deixando-as mais visíveis.
- Por fim, na última folha da atividade, está um molde de uma caixinha sensorial. Você poderá imprimi-la em papel gramatura e encher com areia, farinha, sal ou arroz.

Este material é protegido pela Lei de Direitos Autorais (Lei nº 9.610/98). Seu uso é exclusivamente pessoal e/ou profissional, sendo proibida sua revenda, cópia ou distribuição, mesmo que de forma gratuita.



Orientação

Objetivo

Identificar as letras através do tato.

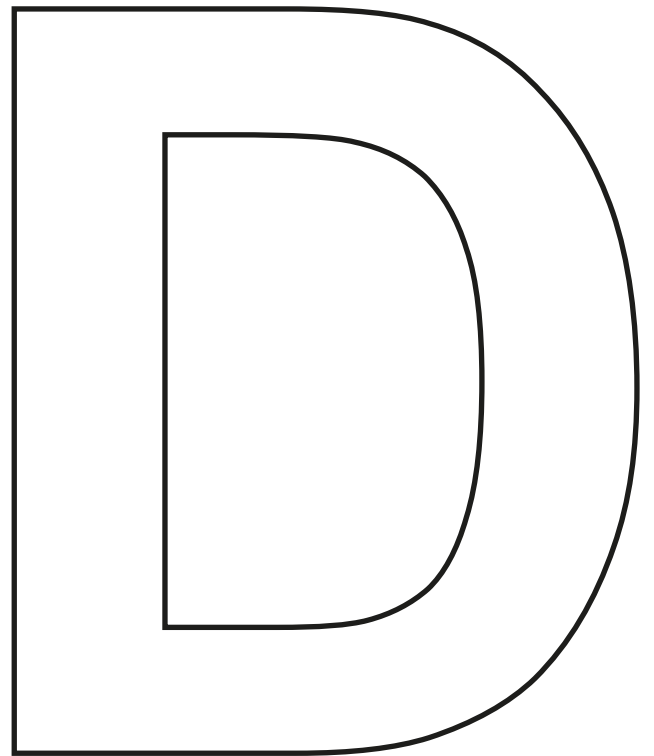
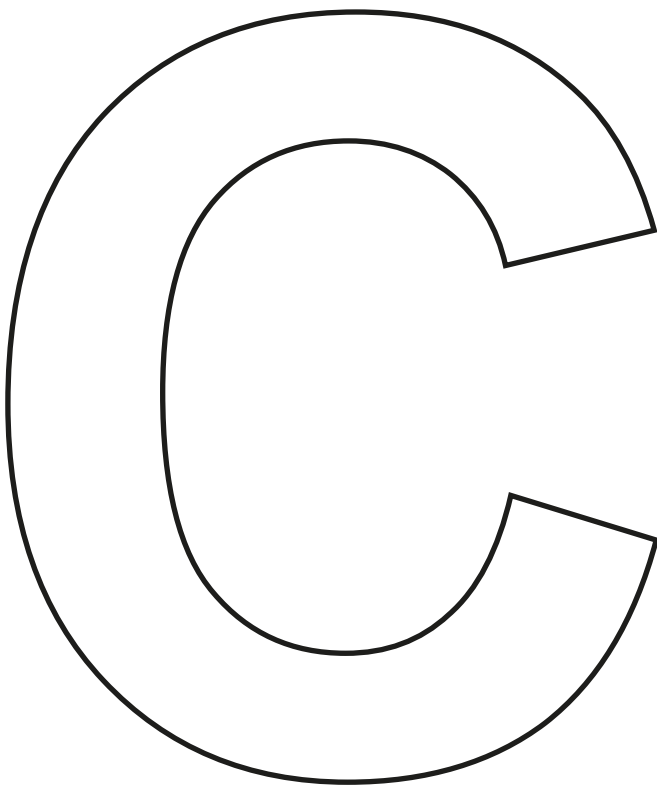
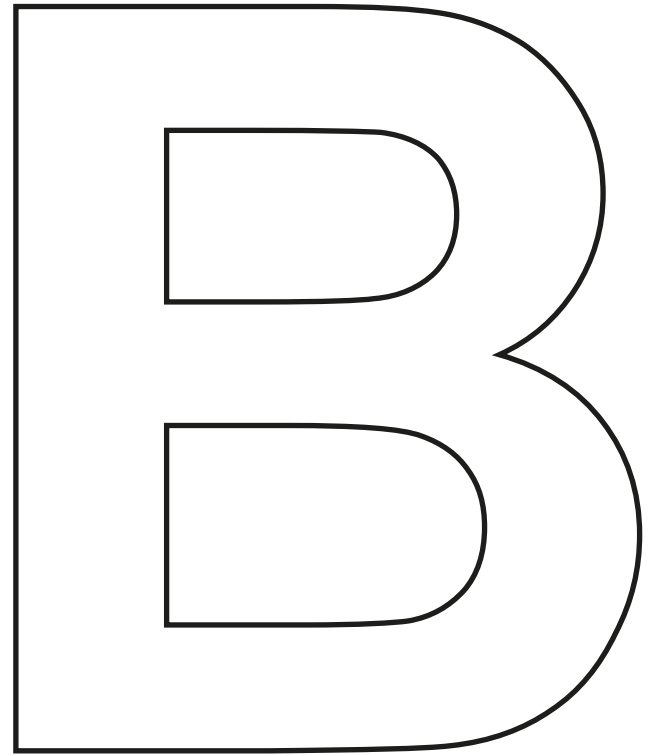

Sugestão de Aplicação

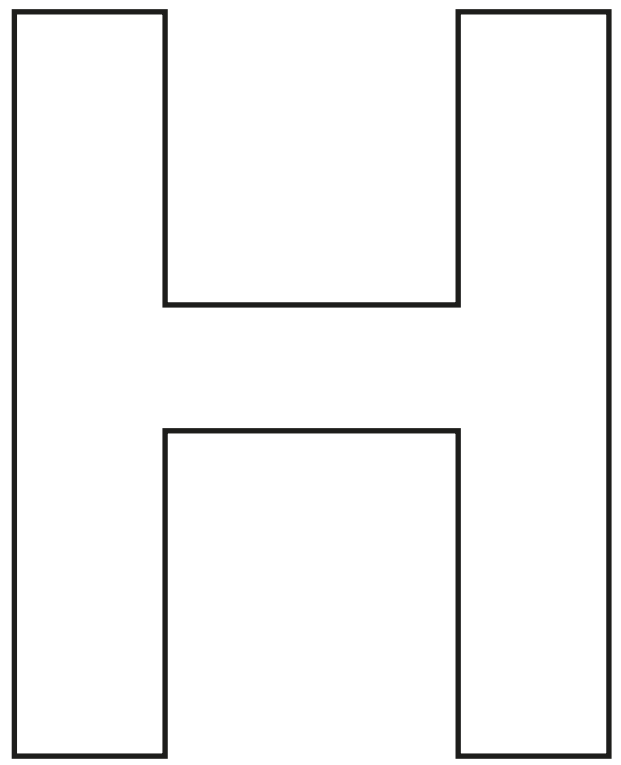
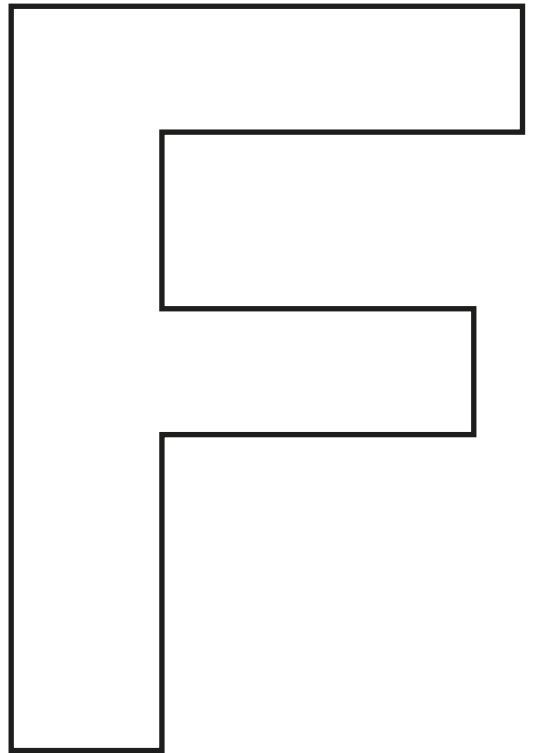
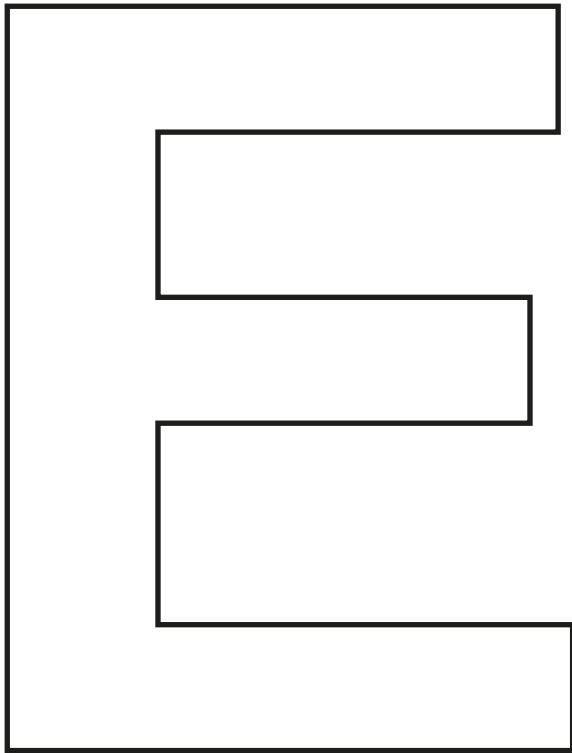
- Primeiramente, faça com a criança o som da letra. Depois, peça para ela fazer o traçado na letra de papel camurça utilizando dois dedinhos (indicador e médio), conforme ilustrado na capa desta atividade.
- Em seguida, peça para a criança reproduzir a forma da letra na caixa sensorial.

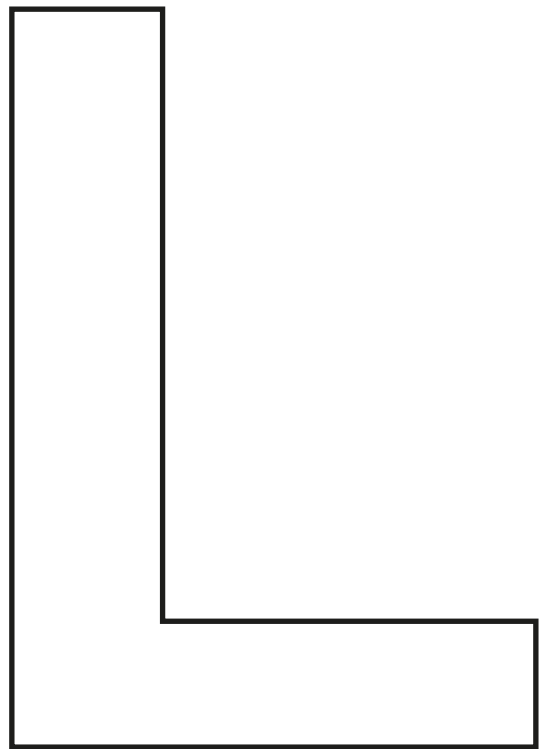

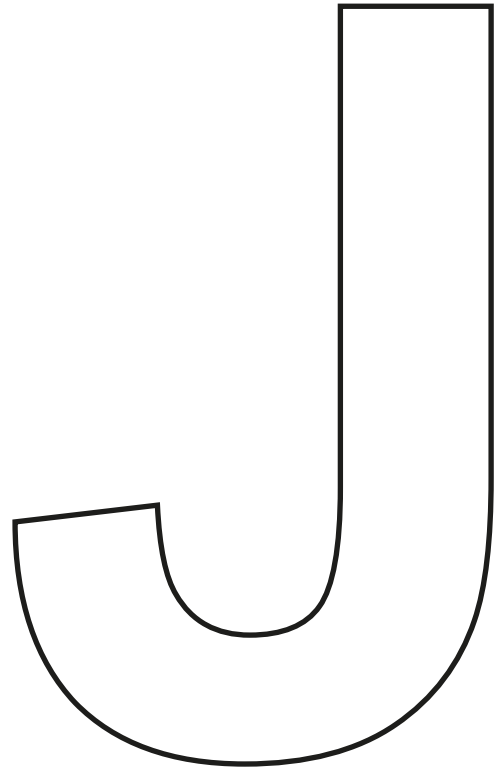

Materiais e Impressão

- Papel sulfite (folha A4);
- Papel gramatura 180 (folha A4);
- Papel cartão;
- Papel camurça.

Este material é protegido pela Lei de Direitos Autorais (Lei nº 9.610/98). Seu uso é exclusivamente pessoal e/ou profissional, sendo proibida sua revenda, cópia ou distribuição, mesmo que de forma gratuita.







M M

N N

O O


P P


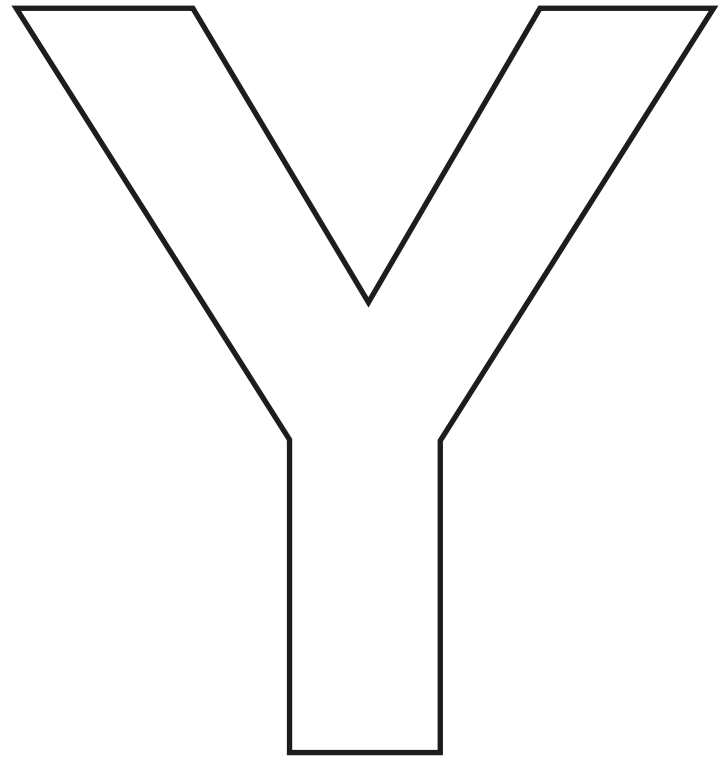

Q

R

S

T





Molde do Tamanho do Cartão



Caixa Sensorial

Valéria
Gomes
RECURSOS PSICOPEDAGÓGICOS
[@recursosvaleriagomes](https://www.instagram.com/recursosvaleriagomes)



Corte

Dobra